

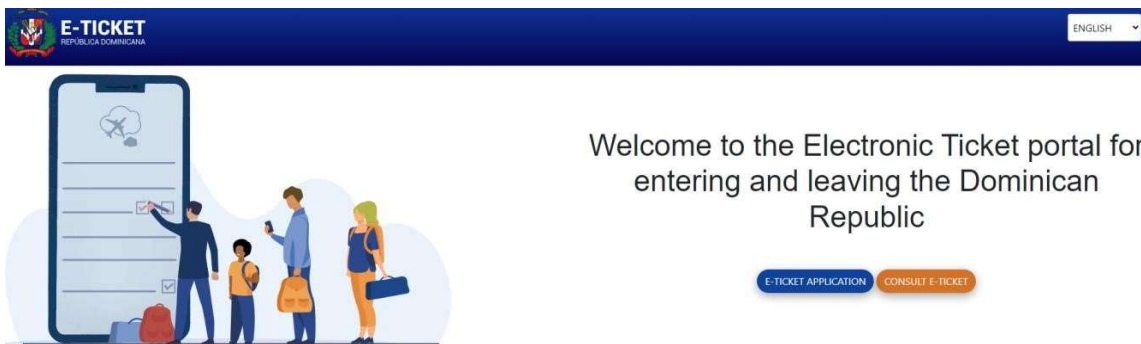
DOMINIKANA

INSTRUKCJA WYPEŁNIANIA FORMULARZA E-TICKET

1. Formularz do wypełnienia (E-Ticket) znajduje się na stronie internetowej: <https://eticket.migracion.gob.do/>

Polecamy wypełnienie formularza (bez użycia polskich znaków), nie wcześniej niż 72 godziny przed wylotem.

W przypadku podróży z innymi osobami lub dziećmi możesz uzupełnić jeden formularz dla wszystkich uczestników rezerwacji (do 6 osób).



2. W pierwszym kroku polecamy zmienić język, wybierając odpowiedni dla siebie, z listy w prawym górnym rogu strony:



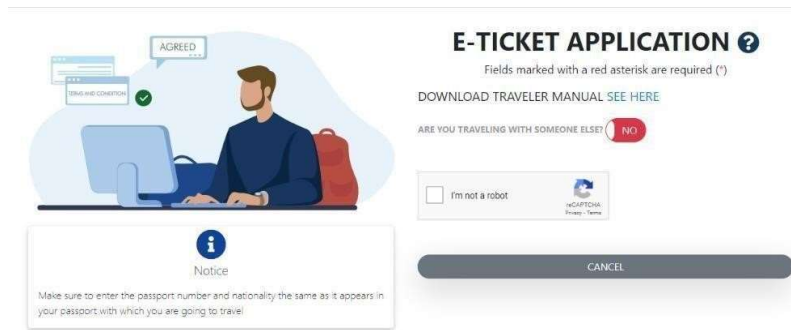
3. Wybierz niebieski przycisk *E-TICKET APPLICATION*, a następnie wybierz **New eTicket**



What type of request would you like to make?

New eTicket

Create from a previous eTicket




E-TICKET APPLICATION ?

Fields marked with a red asterisk are required (*)

[DOWNLOAD TRAVELER MANUAL SEE HERE](#)

ARE YOU TRAVELING WITH SOMEONE ELSE? **NO**

I'm not a robot 

CANCEL

Notice

Make sure to enter the passport number and nationality the same as it appears in your passport with which you are going to travel!

Ważne: Upewnij się, że numer paszportu i narodowość są takie same jak w paszporcie, którym będziesz się posługiwał podczas podróży.

W przypadku pytania **ARE YOU TRAVELING WITH SOMEONE ELSE** – Czy podróżujesz z innymi osobami?, zaznacz **YES** – jeżeli chcesz uzupełnić jeden formularz dla wszystkich uczestników (do 6 osób) lub **NO** – jeżeli chcesz uzupełnić tylko dla siebie.

Jeśli zaznaczyłeś **YES**, wskaż liczbę osób (1-6), a następnie wybierz z listy rodzaj pokrewieństwa (*Friends* – przyjaciele, *Workmates* – współpracownicy, *Family* – rodzina, *Couple* – para)

Potwierdź checkbox: *I'm not a robot*, a następnie kliknij **SUBMIT**



I'm not a robot 

SUBMIT

4. Na ekranie **w lewym górnym rogu** pojawi się Twój unikalny kod dostępu do formularza (**APPLICATION CODE**). **Kod ten będzie wymagany przy ponownym logowaniu się do systemu.**

APPLICATION CODE :

GENERAL INFORMATION – Informacje ogólne

Pola oznaczone czerwoną gwiazdką są **obowiązkowe do wypełnienia**.

Uzupełnij dane:



GENERAL INFORMATION

Fields marked with a red asterisk are required (*)

PERMANENT ADDRESS *	COUNTRY OF RESIDENCE *	CITY *
<input type="text"/>	SELECT AN OPTION	CLICK HERE TO SELECT
STATE / (ex: New York)	POSTAL CODE	DO YOU MAKE STOPS IN OTHER COUNTRIES? <input type="radio"/> NO
<input type="text"/>	<input type="text"/>	

ARRIVAL TO THE DOMINICAN REPUBLIC 

DEPARTURE FROM DOMINICAN REPUBLIC 

PERMANENT ADDRESS – podaj adres zamieszkania w Polsce

COUNTRY OF RESIDENCE – kraj zamieszkania – wybierz z listy (*Poland* – Polska)

CITY – miasto – wybierz z listy (*Click here to select*), wpisz i kliknij *Search*

STATE – województwo (po wybraniu miasta, województwo pojawi się automatycznie)

POSTAL CODE – kod pocztowy

DO YOU MAKE STOPS IN OTHER COUNTRIES? – Czy zatrzymujesz się w innych krajach? – zaznacz **NO** – Nie

W zależności od tego czy wypełniasz formularz przed przylotem do Dominikany czy przed wylotem do Polski, zaznacz tylko jedno pole;

ARRIVAL - przylot

DEPARTURE - wylot

Następnie kliknij **NEXT**

5. W kolejnym kroku należy uzupełnić dane dotyczące uczestników podróży (*MIGRATORY INFORMATION*), pamiętając, że pola oznaczone czerwoną gwiazdką są **obowiązkowe**.

NAMES *	LAST NAMES *	DATE OF BIRTH *
<input type="text"/>	<input type="text"/>	Year <input type="text"/> Month <input type="text"/> Day <input type="text"/>
GENDER *	PLACE OF BIRTH *	IS THE NATIONALITY OF THE PASSPORT DIFFERENT FROM YOUR PLACE OF BIRTH? <input checked="" type="radio"/> NO
<input type="text"/>	<input type="text"/>	
PASSPORT NUMBER *	CONFIRM PASSPORT *	CIVIL STATUS *
<input type="text"/>	<input type="text"/>	<input type="text"/>
You must put the passport number that appears in the passport with which you are going to travel.		
OCCUPATION *	EMAIL	PHONE NUMBER
<input type="text"/>	<input type="text"/>	<input type="text" value="PL 12 345 678"/>
	<input type="radio"/> ARE YOU LODGING IN A PRIVATE RENTAL? (E.G.: AIRBNB) <input checked="" type="radio"/> ARE YOU GOING TO STAY AT A HOTEL? <input type="radio"/> FAMILY/FRIENDS <input type="radio"/> OWN HOUSE <input type="radio"/> EMBARKATION (SHIP/FERRY) <input type="radio"/> TRANSIT	HOTEL *
ARE YOU A FOREIGNER RESIDENT IN THE DOMINICAN REPUBLIC? <input checked="" type="radio"/> YES		<input type="text"/>

NAMES – imiona

LAST NAMES – nazwiska

DATE OF BIRTH – data urodzenia – wybierz z kalendarza lub wpisz (rok, miesiąc, dzień)

GENDER – płeć – wybierz z listy: **Masculine** – męska, **Feminine** – żeńska

PLACE OF BIRTH – miejsce urodzenia – wybierz z listy (Polska – *Poland*)

IS THE NATIONALITY OF THE PASSPORT DIFFERENT FROM YOUR PLACE OF BIRTH? – czy obywatelstwo w paszporcie różni się od miejsca urodzenia? zaznacz

NO – Nie lub YES – Tak

Jeśli zaznaczyłeś YES uzupełnij pole **COUNTRY OF NATIONALITY** – narodowość, wybierz z listy

PASSPORT NUMBER – numer paszportu

CONFIRM PASSPORT – potwierdź numer paszportu

CIVIL STATUS – stan cywilny – wybierz z listy: *Single* – wolny, *Married* – żonaty, *Concubinage* – konkubinat, *Free union* – wolny związek, *Others* – inny

OCCUPATION – zawód, wybierz z listy: *Unemployed* – niezatrudniony/bezrobotny, *Crew Member* – członek załogi,

Diplomatic – dyplomata, *Retired* – na emeryturze, *Student* – student, *Freelancer* – wolny zawód, *Private Employee* – pracownik zatrudniony u prywatnego przedsiębiorcy, *Public Employee* – pracownik administracji państwowej, *Entrepreneur* – przedsiębiorca

EMAIL – adres mailowy

PHONE NUMBER – wybierz kraj z numerem kierunkowym i uzupełnij swój numer telefonu

ARE YOU A FOREIGNER RESIDENT IN THE DOMINICAN REPUBLIC? – Czy jesteś cudzoziemcem mieszkającym na Dominikanie? wybierz **NO** – Nie

Następnie zaznacz:

ARE YOU GOING TO STAY AT A HOTEL? – Czy zamierzasz zatrzymać się w hotelu?

HOTEL – hotel, wybierz z listy

Jeśli zaznaczyłeś w formularzu, że podróżujesz z innymi osobami, powyższe dane należy uzupełnić dla każdego uczestnika oddzielnie.

6. Następnie należy uzupełnić dane dotyczące lotu:

EMBARKATION PORT * SELECT AN OPTION	DISEMBARKATION PORT * SELECT AN OPTION
AIRLINE NAME * SELECT AN OPTION	FLIGHT DATE * Year Month Day
FLIGHT CONFIRMATION NUMBER / PNR	FLIGHT NUMBER *
DO YOU PLAN ON PRACTICING ANY OF THE FOLLOWING SPORTS DURING YOUR STAY? SELECT AN OPTION	TRAVEL PURPOSE * SELECT AN OPTION
	DAYS OF STAYING 1

PREVIOUS STEP NEXT

EMBARKATION PORT – lotnisko wylotowe (z którego rozpoczyna się podróż)

DISEMBARKATION PORT – lotnisko docelowe (do którego jest przylot)

AIRLINE NAME – nazwa linii lotniczych, wybierz z listy

FLIGHT DATE – data wylotu, wybierz z listy (rok, miesiąc, dzień)

FLIGHT NUMBER – numer lotu, należy podać numer lotu docelowego

FLIGHT CONFIRMATION NUMBER/PNR – numer potwierdzenia lotu/PNR (pole nieobowiązkowe)

TRAVEL PURPOSE – cel podróży, wybierz z listy: *Leisure* – wypoczynek

DAYS OF STAYING – liczba dni pobytu w Dominikanie, wpisz lub wybierz

DO YOU PLAN ON PRACTICING ANY OF THE FOLLOWING SPORTS DURING YOUR STAY? – czy podczas pobytu planujesz uprawiać któryś z poniższych sportów?, wybierz z listy:

None – żaden z poniższych

Surf/Windsurf – surfing/windsurfing

Scuba diving – nurkowanie

Golf – golf

Następnie kliknij **NEXT**

7. W kolejnym kroku uzupełnij informacje celne (*Customs Information*); tylko w przypadku wybranej opcji **ARRIVAL – przylot**.

DO YOU BRING OR BRING WITH YOU OR IN YOUR LUGGAGE (S), YOU AND / OR YOUR FAMILY MEMBERS, CURRENCY VALUES OR ANOTHER PAYMENT INSTRUMENT, AN AMOUNT IN EXCESS OF USD \$ 10,000.00 OR ITS EQUIVALENT IN ANOTHER (S) TYPE (S) OF CURRENCY (S)? NO

DO YOU BRING WITH YOU OR IN YOUR LUGGAGE LIVE ANIMALS, PLANTS OR FOOD PRODUCTS? NO

DO YOU BRING WITH YOU OR IN YOUR BAGGAGE GOODS SUBJECT TO TAX PAYMENT? NO

NOTE: THE PASSENGER MAY BRING GOODS OR OBJECTS FOR GIFTS FOR A TOTAL VALUE OF UP TO USD \$ 500.00 (FIVE HUNDRED DOLLARS). THIS EASE CAN ONLY BE USED AND APPLIED ONCE EVERY (3) MONTHS.

NOTE: THE PRESENTATION OF THIS DECLARATION IS MANDATORY FOR ALL PASSENGERS WHO LEAVE OR ENTER THE DR. FOR MINORS, THIS FORM MUST BE COMPLETED AND SIGNED BY THE RESPONSIBLE ADULT. THE DECLARATION OF INFORMATION FAULTS OR INCOMPLETES MAY ORIGINATE PENALTIES SUCH AS SEIZURES OF SECURITIES, OF GOODS AND DEPRIVATION OF FREEDOM, ACCORDING TO ARTICLE 200 OF LAW 3489, OF CUSTOMS REGIME, AND ARTICLE 4 OF LAW NO. 155-17 AGAINST WASHING ASSETS. THIS DECLARATION MUST BE SIGNED BY THE PASSENGER WHERE IT IS INDICATED.

PREVIOUS STEP

NEXT

Jeżeli jednym z uczestników podróży jest osoba niepełnoletnia, na ekranie pojawi się komunikat:

MINORS ARE NOT REQUIRED TO FILE TAX RETURN – osoby niepełnoletnie nie muszą składać oświadczenia.

Powyższy tekst i tłumaczenie:

Do you bring or bring with you or in your luggage (s), you and / or your family members, currency values or another payment instrument, an amount in excess of USD \$ 10,000.00 or its equivalent in another (s) type (s) of currency (s)? – Czy przewożysz ze sobą lub w swoim bagażu/lub bagażu członka rodziny kwotę pieniędzy wyższą, niż 10 000 USD lub jej równowartość w innej walucie? – Zaznacz: YES – TAK lub NO – NIE

Jeśli zaznaczyłeś Tak, uzupełnij następujące dane:

Amount – ilość

Currency – waluta

Declare origin of the securities – podaj źródło pochodzenia

Are you the owner of the values you carry – czy jesteś właścicielem rzeczy, które przewożysz? Zaznacz: YES – TAK lub NO – NIE

Jeśli zaznaczyłeś Nie –czyli nie jesteś właścicielem - uzupełnij następujące dane poniżej:

Sender name – imię nadawcy

Sender last name – nazwisko nadawcy

Receiver name – imię odbiorcy

Receiver last name – nazwisko odbiorcy

Relationship with sender or receiver – relacje z nadawcą lub odbiorcą

Use or destiny of the money or values – wykorzystanie lub przeznaczenie pieniędzy lub wartości,

Do you bring with you or in your luggage live animals, plants or food products? –

Czy przewożysz ze sobą lub w swoim bagażu żywe zwierzęta, rośliny lub produkty żywnościowe? Zaznacz: **YES** – TAK lub **NO** – NIE

Do you bring with you or in your baggage goods subject to tax payment? –

Czy przewożysz ze sobą lub w swoim bagażu towary podlegające ocłeniu? Zaznacz: **YES** – TAK lub **NO** – NIE

Jeśli zaznaczyłeś *Tak*, uzupełnij następujące dane:

Approximated value – przybliżona wartość

Currency – waluta

Merchandise description – opis przedmiotu

Value in dollars – wartość w dolarach

Aby dodać kolejną pozycję/przedmiot kliknij **Add**

Na ekranie widoczna jest również informacja, że oświadczenie celne jest obowiązkowe dla każdego uczestnika podróży. W przypadku osób nieletnich, musi być wypełnione i odpisane przez rodzica/opiekuna prawnego. Podanie nieprawdziwych danych może skutkować zajęciem towarów lub innymi konsekwencjami prawnymi, w tym ograniczeniem wolności.

Ważne: Pasażer może przywieźć towary (jako prezenty) o całkowitej wartości do 500,00 USD. To ułatwienie może być stosowane tylko raz na 3 miesiące.

Kliknij **NEXT**

8. Następnie pojawi się pytanie:

Has anyone helped you fill out this form? - czy ktoś pomógł Ci uzupełnić ten formularz?,

zaznacz **Yes** – Tak lub **No** – Nie

Jeśli zaznaczyłeś *Tak* uzupełnij informacje jak poniżej:



Fill the informations

Full Name:

Relationship:

Yes Cancel

Full Name – imię i nazwisko
Relationship – rodzaj powiązania

Po uzupełnieniu informacji potwierdź ich prawdziwość oraz zaakceptuj warunki klikając **OK**



Accept Terms


 I declare to the competent authorities that the data provided are true and I submit to the sanctions established by law to check any false information.



I declare to the competent authorities that the information provided is true and I submit to the penalties established by law for checking any false information.

OK Cancel

9. **Would you like to complete your exit ticket? –**

Czy chcesz wypełnić formularz **wyjazdowy z Dominikany**? zaznacz **Yes**
 – Tak lub **No** – Nie

Jeśli zaznaczyłeś **Nie**, zostanie wygenerowany kod QR, który należy wydrukować lub zapisać na urządzeniu mobilnym (**patrz poniższy punkt 10**)

Jeśli zaznaczyłeś **Tak**, uzupełnij poniższe informacje dotyczące wylotu powrotnego z Dominikany:

Departure Ticket – formularz wyjazdowy (powrotny)

Information - Departure Ticket ✕

DEPARTURE TICKET FOR:

EMBARKATION PORT *

SELECT AN OPTION ▼

DISEMBARKATION PORT *

SELECT AN OPTION ▼

AIRLINE NAME *

SELECT AN OPTION ▼

FLIGHT DATE *

Year ▼ Month ▼ Day ▼

FLIGHT NUMBER *

FLIGHT CONFIRMATION NUMBER / PNR

EMBARKATION PORT – lotnisko wylotowe (z Dominikany)

DISEMBARKATION PORT – lotnisko docelowe/przylotowe (do Polski)

AIRLINE NAME – nazwa linii lotniczych, wybierz z listy

FLIGHT DATE – data wylotu, wybierz z listy (rok, miesiąc, dzień)


FLIGHT NUMBER – numer lotu, należy podać numer lotu docelowego

FLIGHT CONFIRMATION NUMBER/PNR – numer potwierdzenia lotu/PNR (pole nieobowiązkowe)


Następnie kliknij **NEXT**

10. Na ekranie pojawi się kod QR celem **wjazdu** do Dominikany (**Arrival to the Dominican Republic**).

W przypadku uzupełnienia również formularza **wyjazdu** z Dominikany (**Departure from Dominican Republic**) zostaną wygenerowane dwa kody QR.

E-TICKET REPUBLICA DOMINICANA		GOBIERNO DE LA REPUBLICA DOMINICANA MIGRACION	
APPLICATION CODE:	<input type="text"/>		
NAMES:	<input type="text"/>		
PASSPORT NUMBER:	<input type="text"/>		
COUNTRY OF NATIONALITY:	<input type="text"/>		
DATE OF ISSUE:	<input type="text"/>		
MIGRATION:	<input type="text"/>		
FLIGHT DATE:	<input type="text"/>		
		EXCLUSIVE USE QR CODE FOR CUSTOMS VALIDATION.	
		FLIGHT NUMBER	AIRLINE NAME

Pobierz plik klikając w pole **Download PDF**:



WAŻNE:

- **Kod QR należy wydrukować lub zapisać w urządzeniu mobilnym – np. na telefonie!**
- **Kod QR należy mieć przy sobie na lotnisku oraz w samolocie!**
- **Nie należy umieszczać wydrukowanego kodu QR w bagaż rejestrowany!**
- **W razie problemów technicznych podczas uzupełniania formularza e-ticket zalecamy zmianę przeglądarki internetowej, wyczyszczenie ciasteczek oraz historii przeglądania lub sprawdzenie czy strona nie jest automatycznie przetłumaczona na język polski - strona musi być w oryginalnym języku.**
- **E-ticket jest generowany przez serwis destynacji, do której składa się deklarację. Wszelkie pytania dotyczące wygenerowania kodu QR należy kierować do serwisu obsługującego stronę.**